

คู่มือการใช้งานระบบ eLearning ด้วย Moodle 3.2 (สำหรับนิสิต/นักศึกษา)

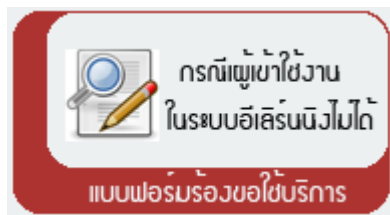
E-learning by Moodle 3.2 Manual for Students

1. Moodle คือ ระบบบริหารจัดการการเรียนการสอนผ่านเครือข่ายที่สนับสนุนให้นิสิต/นักศึกษาและคณาจารย์ทุกคนเข้ามาใช้เพื่อการเรียนการสอน โดยนักศึกษาสามารถเข้าศึกษาเนื้อหาบทเรียนในแต่ละรายวิชาและทำกิจกรรมต่าง ๆ เช่น แบบฝึกหัด แบบทดสอบ รวมทั้งใช้เป็นเครื่องมือในการสื่อสารระหว่างนิสิต/นักศึกษา กับ อาจารย์ในรายวิชาต่าง ๆ ได้ด้วยตนเอง

2. การเข้าใช้ระบบอีเลิร์นนิ่งมหาวิทยาลัยราชภัฏบ้านสมเด็จเจ้าพระยา นิสิต/นักศึกษาสามารถเข้าใช้หน้าหลักระบบ ได้ที่ URL : <http://elearning.bsru.ac.th>

3. การเข้าสู่ระบบบทเรียนรายวิชา นิสิต/นักศึกษา ทั้งระดับปริญญาตรี โทและเอกทุกคน มีชื่ออยู่ในระบบแล้ว โดยใช้ Username คือ รหัสนักศึกษา และ Password คือ วัน/เดือน/ปีเกิด

4. หากนักศึกษามีปัญหาเรื่องการ Login ไม่ผ่าน หรือ หากจำรหัสผ่านไม่ได้ต้องติดต่อกับเจ้าหน้าที่ที่ดูแลระบบฯ โดยติดต่อที่สำนักคอมพิวเตอร์ อาคารสมเด็จพระยาบรมมหาพิชัยญาติ (อาคาร 10 ชั้น 8) หรือคลิกที่ แบบฟอร์มร้องใช้บริการฯ (ดังรูปภาพ) แล้วให้กรอกรายละเอียดให้ครบ และชัดเจน เมื่อผู้ดูแลระบบฯ แก้ไขปัญหาเรียบร้อยแล้วจะดำเนินการตอบกลับยังอีเมลของท่านต่อไป



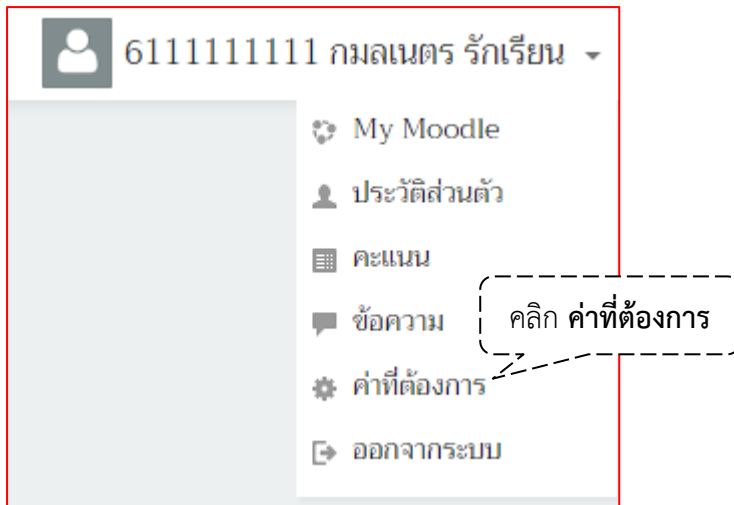
5. การเข้าสู่ระบบอีเลิร์นนิ่งของมหาวิทยาลัยราชภัฏบ้านสมเด็จเจ้าพระยา มี 2 กรณีคือ

กรณีที่ 1 นิสิต/นักศึกษารหัส 59.....และรหัส 60..... สามารถเข้าใช้งานในระบบฯ โดยใช้ Username คือ รหัสนักศึกษา และ Password คือ วัน/เดือน/ปีเกิด

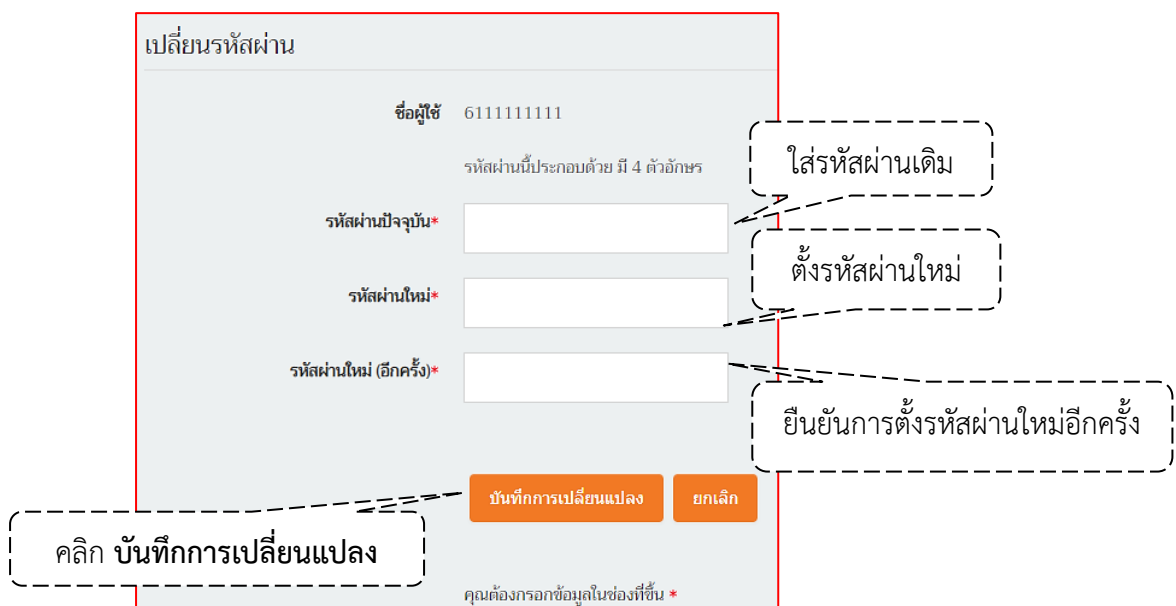
กรณีที่ 2 นิสิต/นักศึกษาตั้งแต่รหัส 58..... ลงไปให้สมัครเข้าใช้งานด้วยตนเองและเข้าเรียนรายวิชาต่าง ๆ ดังรายละเอียดด้านล่างต่อไปนี้

1. การแก้ไขรหัสผ่าน

1.1 คลิกที่มุมบนขวา ไปที่ ค่าที่ต้องการ

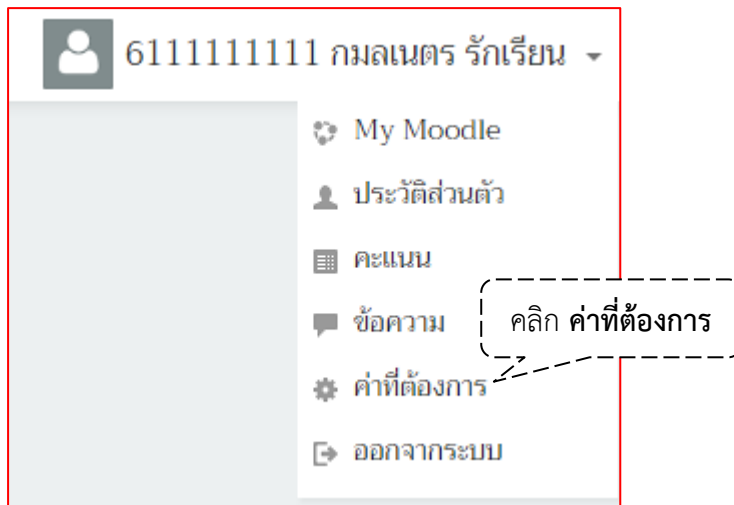


1.2 จะปรากฏหน้าต่าง คลิกที่ เปลี่ยนรหัสผ่าน

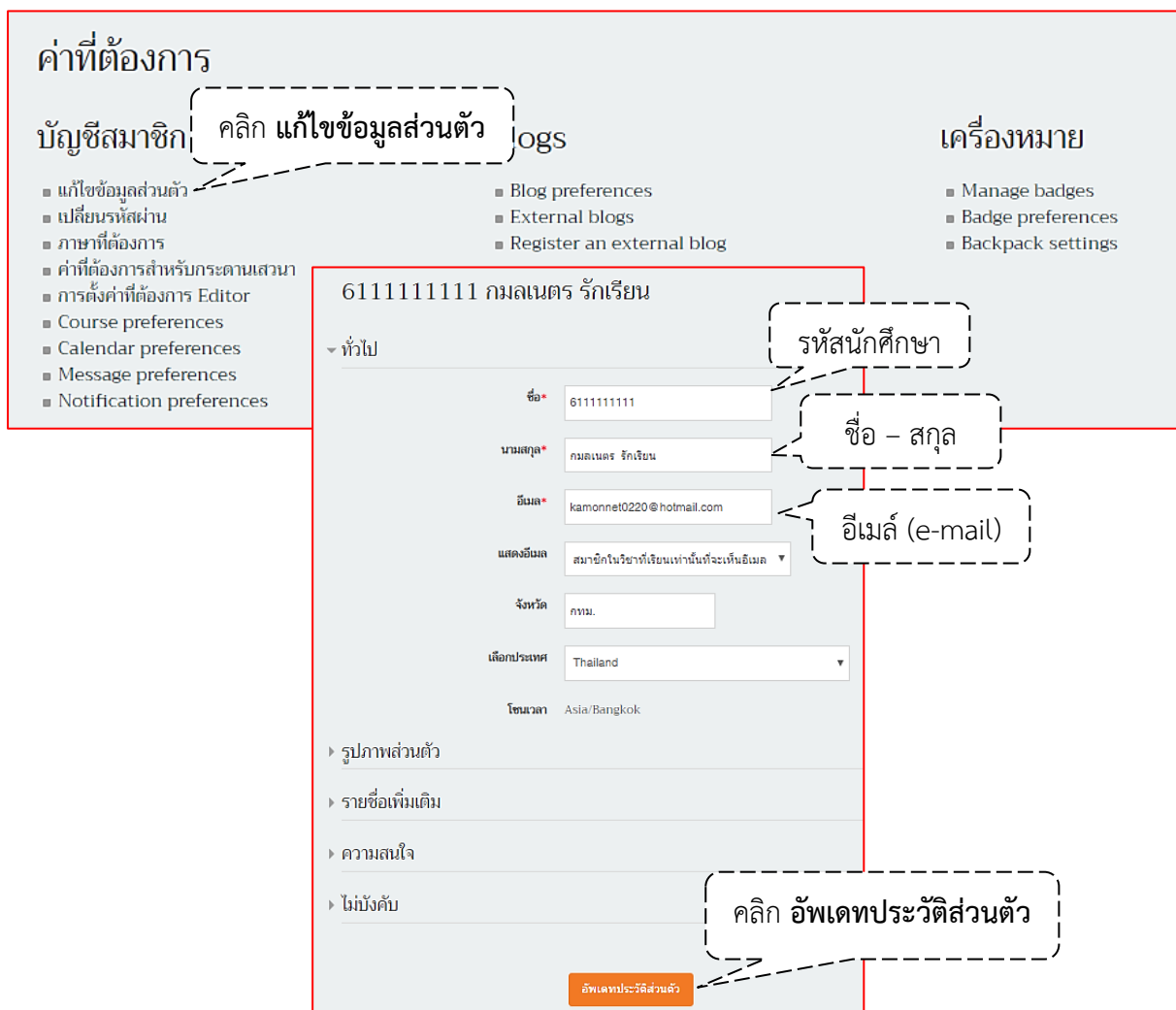


2. การแก้ไขประวัติส่วนตัวนักศึกษา

2.1 คลิกที่มุมบนขวา ไปที่ คำที่ต้องการ



2.2 จะปรากฏหน้าต่างต่าง คลิกที่ แก้ไขข้อมูลส่วนตัว

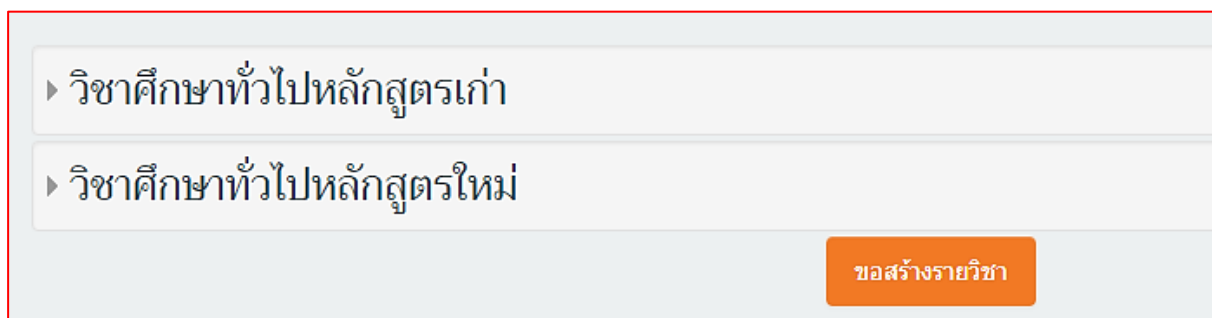
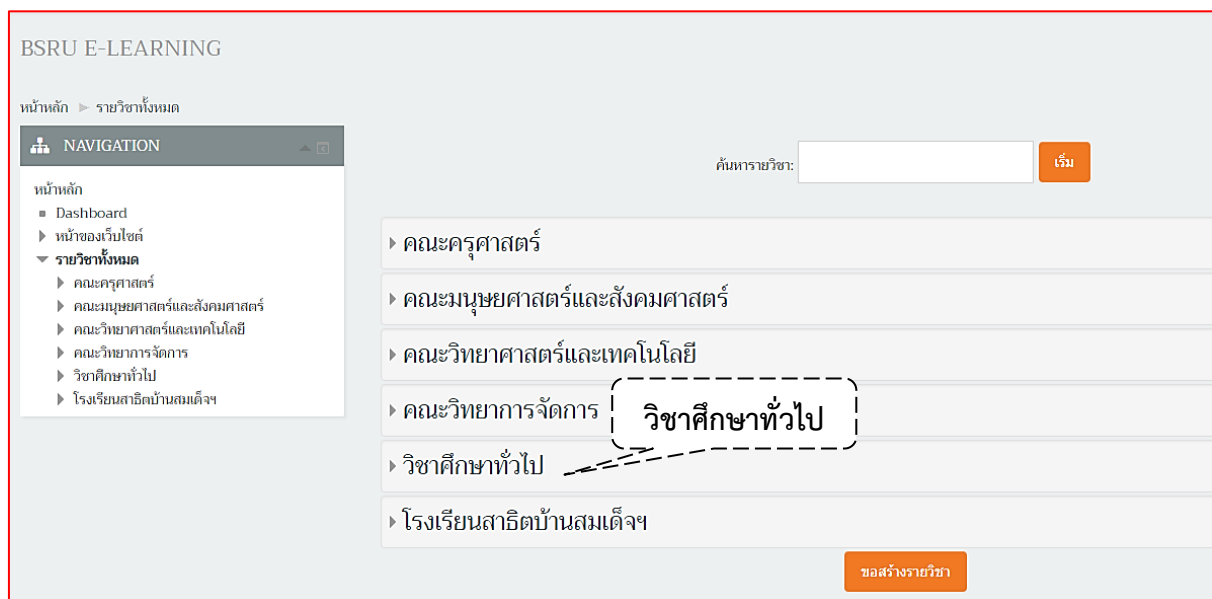


3. การเข้าเรียนในรายวิชาต่าง ๆ

3.1 คลิก ▶ รายวิชาทั้งหมด



3.2 นิสิต / นักศึกษา สามารถเข้าไปเรียนตามรายวิชาที่อยู่ภายใต้คณะต่าง ๆ ตามภาคเรียน เช่น **วิชาศึกษาทั่วไป**



3.3 เช่น คลินิก วิชาศึกษาทั่วไปหลักสูตรใหม่ → รายวิชา ภาษาอังกฤษในชีวิตประจำวัน

ประเภทของรายวิชา:
วิชาศึกษาทั่วไป / วิชาศึกษาทั่วไปหลักสูตรใหม่

ค้นหารายวิชา: [เริ่ม](#)

moodle (1111)	← ⓘ
การศึกษาสำหรับผู้ที่มีความต้องการพิเศษ(3011303)	← ⓘ
การจัดการสมัยใหม่และภาวะผู้นำ	ⓘ
ภาษาอังกฤษในชีวิตประจำวัน	← ⓘ
ทักษะการเรียนรู้และการแก้ปัญหาเชิงคณิตศาสตร์	← ⓘ
วิทยาศาสตร์และเทคโนโลยีในชีวิตประจำวัน	← ⓘ
เทคโนโลยีสื่อดิจิทัลในชีวิตประจำวัน	← ⓘ
วิชาทักษะชีวิต	← ⓘ
การพัฒนาพฤติกรรมมนุษย์	← ⓘ
กิจกรรมทางกายเพื่อชีวิต	← ⓘ
ความเป็นพลเมือง	← ⓘ
ภาษาไทยเพื่อการสื่อสาร	← ⓘ
ภาษาและวัฒนธรรมจีน	← ⓘ

[ขอสร้างรายวิชา](#)

3.4 เมื่อ คลินิก รายวิชาที่ต้องการเรียน จะปรากฏ หน้าจอ ดังรูป เช่น วิชา ภาษาอังกฤษในชีวิตประจำวัน และเมื่อต้องการเข้าไปเรียน หรือทำกิจกรรมใด ๆ ในวิชานั้น ให้ นิสิต/นักศึกษา กดปุ่ม [Enrol me](#) เพื่อให้ตัวเองเข้าไปเรียนในวิชานั้นได้

Enrolment options

🔔 ภาษาอังกฤษในชีวิตประจำวัน [←](#)

อาจารย์: อ.ชัญญาภา วัจนรัตน์

Self enrolment (นักเรียน)

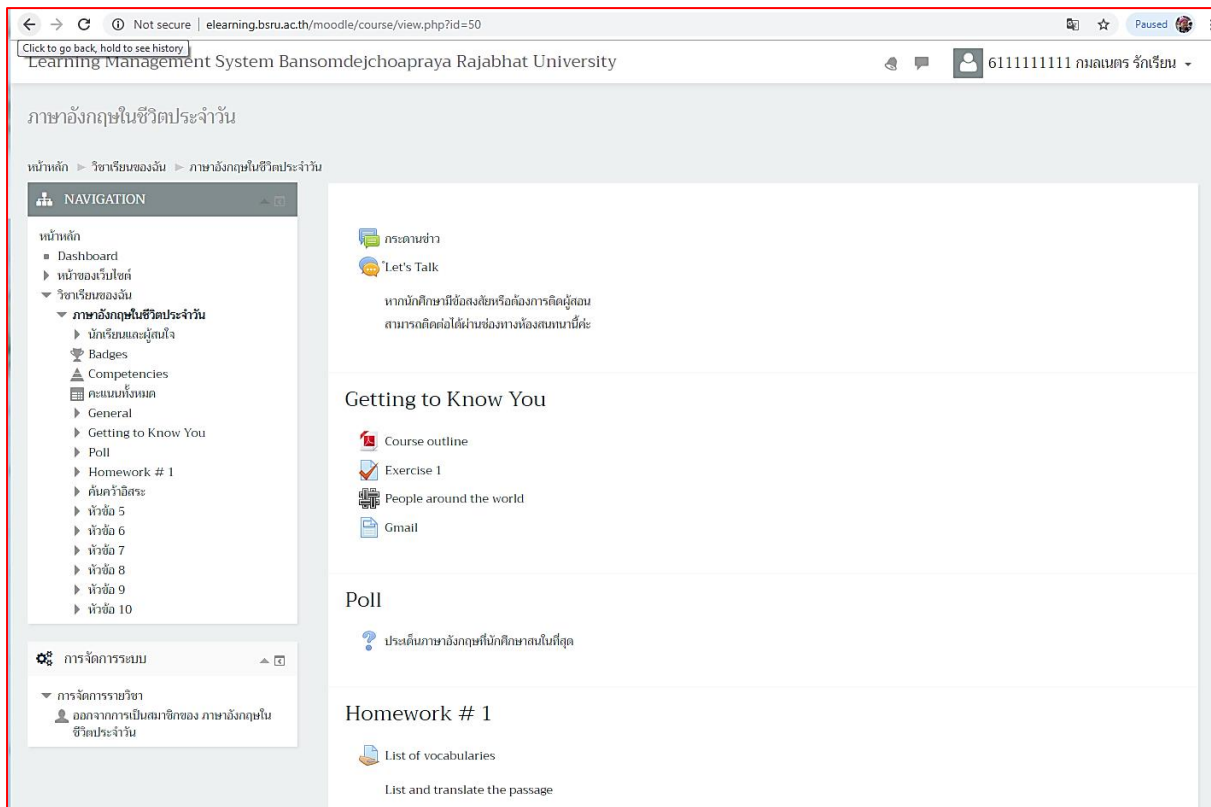
No enrolment key required.

[Enrol me](#)

กดปุ่ม [Enrol me](#) เพื่อเข้าเรียนในวิชาดังกล่าว

กรณีวิชาดังกล่าวมีรหัสผ่านเข้าสู่บทเรียนวิชานั้น ๆ ทางอาจารย์ผู้สอน จะแจ้งให้นิสิตทราบ

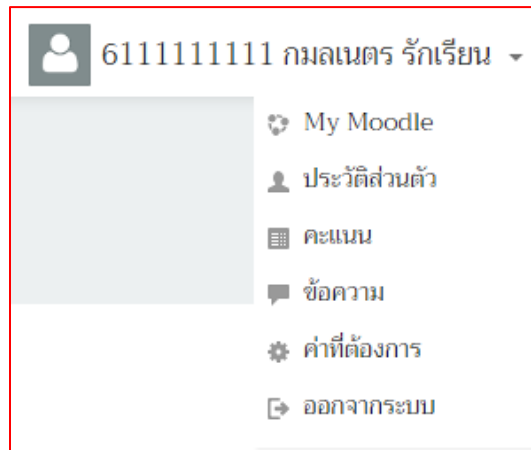
3.5 เมื่อกดปุ่ม **Enrol me** เสร็จเรียบร้อยแล้ว นิสิต / นักศึกษา จะเข้าสู่รายวิชานั้น และทำกิจกรรมในวิชานั้นได้ตามปกติ



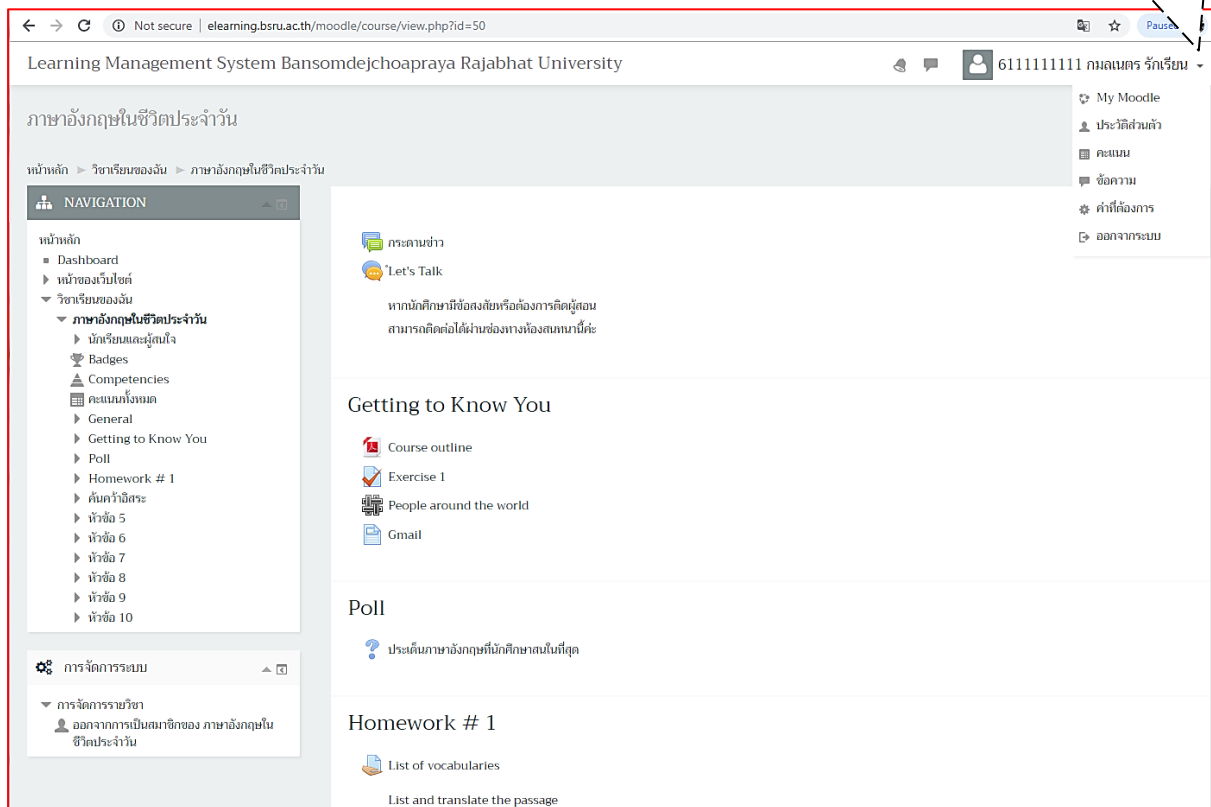
The screenshot shows a Moodle Learning Management System (LMS) interface for a course titled "ภาษาอังกฤษในชีวิตประจำวัน" (English in Daily Life). The browser address bar shows the URL: elearning.bsu.ac.th/moodle/course/view.php?id=50. The user is logged in as "กมลเนตร รักเรียน" (Gomnont Rakkriyan) with ID 611111111. The course page includes a navigation menu on the left with options like "หน้าหลัก" (Home), "Dashboard", "หน้าของเริ่มมีสต์", "วิชาเรียนของฉัน" (My Courses), "ภาษาอังกฤษในชีวิตประจำวัน" (English in Daily Life), "นักเรียนและผู้สนใจ" (Students and Interested Parties), "Badges", "Competencies", "คะแนนทั้งหมด" (All Scores), "General", "Getting to Know You", "Poll", "Homework # 1", "ค้นคว้าอิสระ" (Independent Study), "หัวข้อ 5" (Topic 5), "หัวข้อ 6" (Topic 6), "หัวข้อ 7" (Topic 7), "หัวข้อ 8" (Topic 8), "หัวข้อ 9" (Topic 9), and "หัวข้อ 10" (Topic 10). The main content area features sections for "Getting to Know You" (Course outline, Exercise 1, People around the world, Gmail), "Poll" (ประเพณีภาษาอังกฤษที่นักศึกษาสนใจที่สุดในที่สุด), and "Homework # 1" (List of vocabularies, List and translate the passage).



3.6 ทุกครั้งที่เรียนหรือทำงาน / กิจกรรมในวิชานั้นเสร็จเรียบร้อยแล้ว กรุณาออกจากระบบ (Log Out)



คลิก จะปรากฏ
ข้อความ ออกจากระบบ



หมายเหตุ

นิสิต/ นักศึกษาท่านมีปัญหาสมัครการเข้าใช้งาน กรุณาติดต่อ ฝ่ายบริการวิชาการ สำนักคอมพิวเตอร์ มหาวิทยาลัยราชภัฏบ้านสมเด็จเจ้าพระยา (อาคาร 10 ชั้น 8) หรือ โทรศัพท์ 0-2473-700 ต่อ 1722 กด 109.