

ขั้นตอนการสมัครสมาชิกการใช้งานระบบอีเลิร์นนิง (<http://elearning.bsru.ac.th>) ครั้งแรก

กรณีใช้อีเมล (E-mail) www.gmail.com

1. พิมพ์เว็บไซต์ <http://elearning.bsru.ac.th> จะปรากฏหน้าจอดังรูป
2. คลิก **เข้าสู่ระบบ** (มุมบนขวา)

Learning Management System Bansomdejchoapraya Rajabhat University Thai (th) - คุณยังไม่ได้เข้าสู่ระบบ (เข้าสู่ระบบ)

BSRU E-LEARNING

NAVIGATION

หน้าหลัก

- ข่าวและประกาศ
- แจ้งปัญหาการใช้งานและข้อเสนอแนะ
- รายวิชาทั้งหมด

ข่าวล่าสุด

ช่องทางใหม่ในการแจ้งข้อร้องเรียนและปัญหาการใช้งานระบบบนเว็บไซต์ออนไลน์ 30Jan, 14:27 ผู้ดูแลระบบ สภคึก

การเพิ่มรายวิชาในระบบการเรียนออนไลน์ ประจำภาคเรียนที่ 2/2561 8Jan, 15:00 ผู้ดูแลระบบ สภคึก

วิธีการใช้งาน BSRU e-Learning บนระบบปฏิบัติการ iOS และ Android 8Jan, 14:59 ผู้ดูแลระบบ สภคึก

ขออนุญาตแจ้งท่านอาจารย์ที่มีรายวิชาอยู่ในระบบอีเลิร์นนิง (<http://elearning.bsru.ac.th>) ทุกท่านทราบ... 24Jul, 12:59 ผู้ดูแลระบบ สภคึก

- ขณะนี้ทางผู้ดูแลระบบ BSRU e-Learning ได้เปิดใช้งานระบบ คณะอาจารย์และบุคลากรมหาวิทยาลัยราชภัฏราชบุรีท่านสมเด็จเจ้าพระยา 17May, 14:08 ผู้ดูแลระบบ สภคึก

หัวข้อเก่า ...

การเข้าสู่ระบบ...

LOGIN

Username: รหัสประจำตัวศึกษา เช่น 601148003

Password: วัน/เดือน/ปีเกิด เช่น 2 มกราคม 2530 (02012530)

3. กดปุ่ม Login

4. เมื่อ กดปุ่ม Login แล้วจะพบข้อความว่าชื่อ-สกุล ระบบด้านขวา

5. กรณีจะเข้าเรียนในรายวิชาให้คลิกที่ปุ่มและเลือก "ผู้สมัครใช้งานส่วนตัวสมัคร"

การเข้าใช้งานในระบบ <http://elearning.bsru.ac.th> ได้ถูกปิดตัว

1. Username: รหัสประจำตัวศึกษา เช่น 601148003

2. Password: วัน/เดือน/ปีเกิด เช่น 2 มกราคม 2530 (02012530)

3. กดปุ่ม Login

4. เมื่อ กดปุ่ม Login แล้วจะพบข้อความว่าชื่อ-สกุล ระบบด้านขวา

5. กรณีจะเข้าเรียนในรายวิชาให้คลิกที่ปุ่มและเลือก "ผู้สมัครใช้งานส่วนตัวสมัคร"

- นิสิต นักศึกษาสามารถเข้าเรียนได้โดยผ่านทางเครื่องคอมพิวเตอร์หรือผ่านมือถือ ซึ่งระบบ e-learning ของมหาวิทยาลัยเป็นระบบเปิด ไม่ได้เปิดให้ทำการ Register ผ่านหน้าเว็บไซต์ ผู้ที่จะเข้าใช้งานได้คือ นิสิต นักศึกษา อาจารย์และบุคลากรของมหาวิทยาลัยราชภัฏราชบุรีท่านสมเด็จเจ้าพระยาเท่านั้น

* มีปัญหาในการ login สามารถติดต่อได้ที่ สำนักคอมพิวเตอร์ อาคาร 10 ชั้น 8 หรือโทร. 0-2473-7000 ต่อ 109*

อาจารย์และบุคลากร Username คือ ชื่อตามด้วย (.) นามสกุล 2 ตัว

นิสิตและนักศึกษา Username คือ รหัส

นักศึกษา Password คือ รหัสที่สำนักคอมพิวเตอร์กำหนดไว้ในระบบ Password คือ วัน/เดือน/ปีเกิด

Manual for Teacher

ระบบออนไลน์ราชภัฏราชบุรี

คู่มือการใช้งานสำหรับอาจารย์

ปฏิทิน

September 2018

1	2	3	4	5	6	7	8
9	10	11	12	13	14	15	16
17	18	19	20	21	22	23	24
25	26	27	28	29	30		

CONTACT ME

3. คลิก **สมัครเป็นสมาชิก** แล้วกรอกรายละเอียด

Learning Management System Bansomdejchoapraya Rajabhat University Thai (th) - คุณยังไม่ได้เข้าสู่ระบบ

BSRU E-LEARNING

หน้าหลัก > ล็อกอินเข้าเว็บ

เข้าสู่ระบบ

ชื่อผู้ใช้

รหัสผ่าน

Remember username

เข้าสู่ระบบ

ลืมชื่อผู้ใช้หรือรหัสผ่าน ?

เว็บเบราว์เซอร์ที่คุณใช้ต้องอนุญาตให้รับ cookies

คุณเข้ามาที่นี่เป็นครั้งแรกหรือเปล่าคะ

สวัสดี

กรุณาสมัครสมาชิกใหม่เพื่อที่คุณจะสามารถ เข้าไปยังบทเรียนต่างๆได้

ถ้าหากมีการเลือกชื่อผู้ใช้ที่คุณต้องการไปแล้วกรุณาเลือกชื่อใหม่

สมัครเป็นสมาชิก

คลิก "สมัครเป็นสมาชิก"

บุคคลทั่วไปสามารถเข้าชมได้เฉพาะรายวิชาที่มี สัญลักษณ์หน้าคนคิดอยู่ นั่นคืออนุญาตให้บุคคลทั่วไปเข้าศึกษาได้ นอกจากนี้ สำหรับท่านที่เป็นสมาชิกเท่านั้น

เข้าสู่ระบบในฐานะบุคคลทั่วไป

4. กรอกรายละเอียด ดังนี้

บัญชีผู้ใช้ใหม่

หมายเหตุ อย่าลืม Username & Password ที่ท่านกำหนดทุกครั้ง เพราะต้องนำไปใช้งานเสมอ

▼ สร้าง username และ password ใหม่

ชื่อผู้ใช้* 6111111111 **รหัสนักศึกษา**

รหัสผ่านนี้ประกอบด้วย มี 4 ตัวอักษร

รหัสผ่าน 10202541 **รหัสผ่าน (วัน/เดือน/ ปีเกิด)**

▼ กรุณากรอกข้อมูลส่วนตัว

อีเมล* kamonnet0220@gmail.com **อีเมลที่ใช้งานอยู่ปัจจุบัน**

ใส่อีเมลอีกครั้ง* kamonnet0220@gmail.com

ชื่อ* 6111111111 **ชื่อ : รหัสนักศึกษา**

นามสกุล* กมลเนตร รักเรียน **นามสกุล : ชื่อ และนามสกุลนาม**

จังหวัด กทม. **จังหวัดที่เกิด**

ประเทศ Thailand

กรอกข้อมูลเรียบร้อยแล้ว
คลิก “สร้าง account ใหม่”

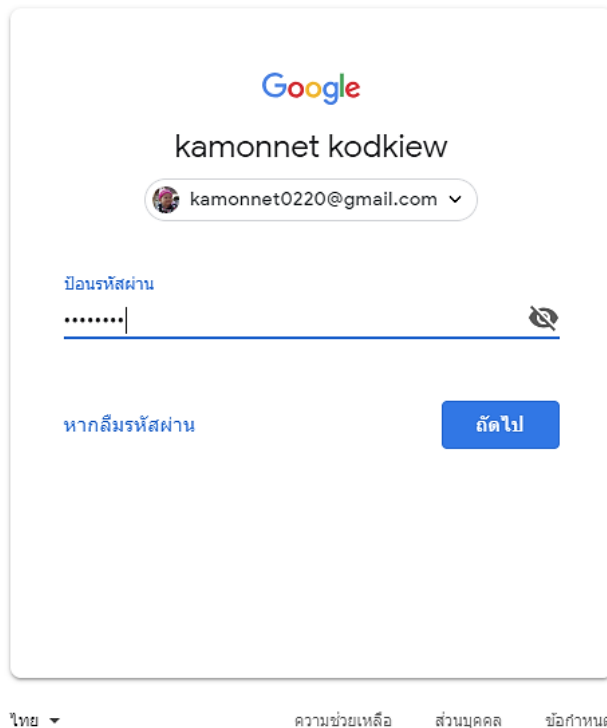
สร้าง account ใหม่ ยกเลิก

คุณต้องกรอกข้อมูลในช่องที่ขึ้น *

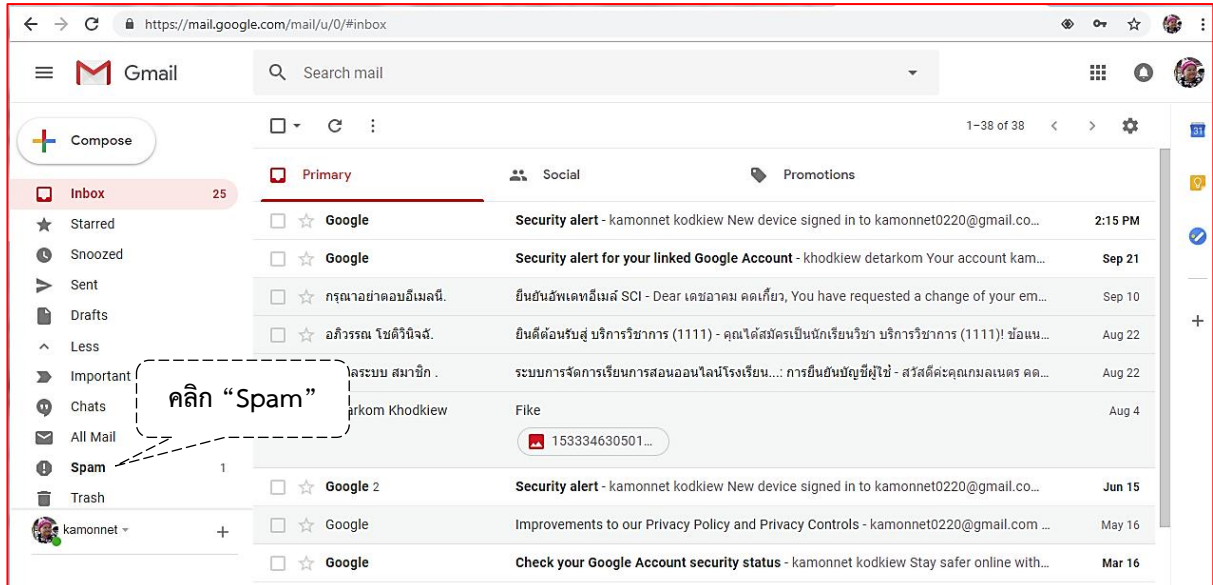
5. ระบบจะให้ผู้สมัครยืนยัน account ในอีเมล (e-mail) ที่ลงทะเบียนไว้ข้างต้น



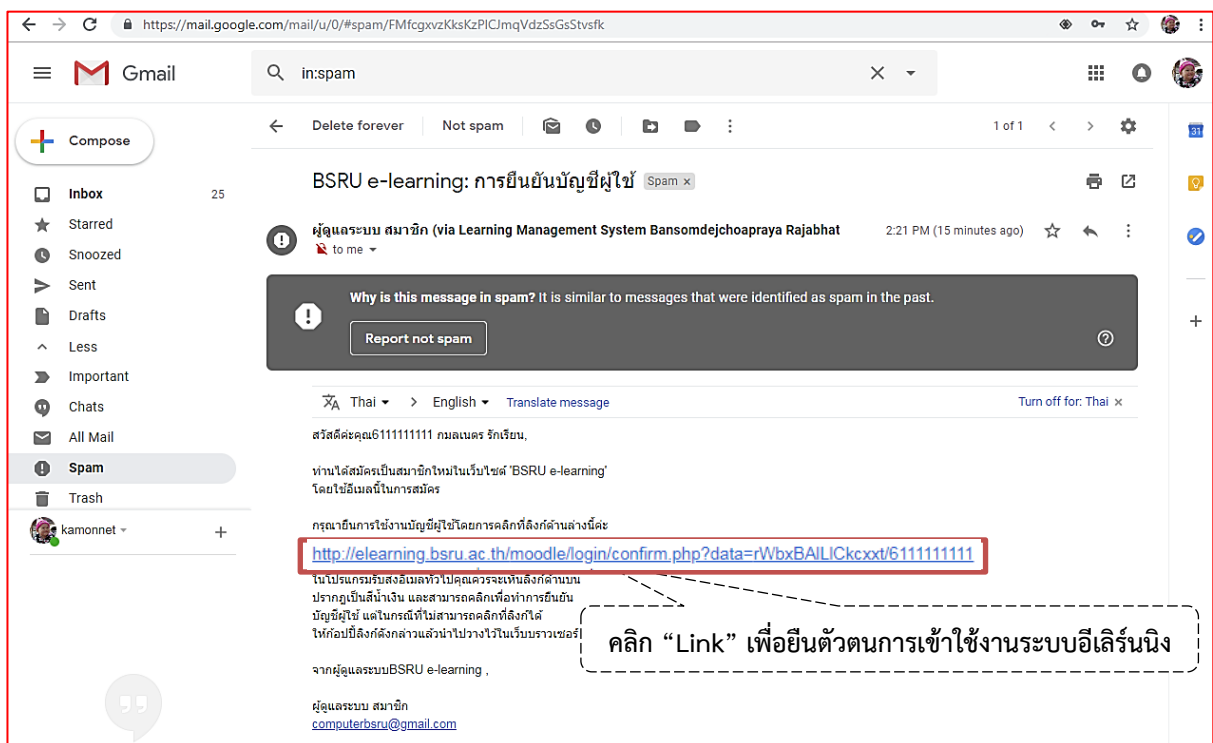
6. เข้าเว็บไซต์อีเมล (e-mail) ที่ทำการลงทะเบียนไว้ข้างต้น เช่นกรณีใช้ www.gmail.com



7. เข้าไปในกล่องจดหมาย (Inbox) กรณีไม่พบข้อความที่ต้องยืนยันให้คลิกดูที่ **สแปม (Spam)** หรือ **ถังขยะ (Trash)**



8. **คลิก สแปม (Spam)** จะปรากฏเนื้อหา แล้วคลิก **"Link"** เพื่อยืนยันตัวตนการเข้าใช้งานระบบอีเลิร์นนิ่ง



9. เมื่อคลิก “Link” เพื่อยืนยันตัวตนการเข้าใช้งานระบบอีเลิร์นนิง เรียบร้อยจะปรากฏชื่อผู้เข้าใช้งานที่มุมขวา (สถานการณ์ใช้งานระบบอีเลิร์นนิงได้แล้ว)

The screenshot shows the BSRU E-Learning system interface. At the top, the browser address bar shows 'learning.bsruc.ac.th/moodle/'. The page header includes 'Learning Management System Bansomdejchoapraya Rajabhat University' and 'Thai (th)'. The user's name 'คุณอนุคร รักเรียน' is displayed in the top right corner, with a callout box pointing to it that says 'ชื่อผู้สมัคร ที่ได้รับการยืนยัน' (Registered name that has been confirmed).

The main content area features a 'Modular Object Oriented Dynamic Learning Environment' banner. Below this is a 'LOGIN' form with fields for 'Username' (containing '601148003') and 'Password'. A 'Log in' button is visible. To the right of the login form, there is a list of instructions for users:

1. Username : รหัสนิสิต/นักศึกษา เช่น 601148003
2. Password : วันเดือนปีเกิด เช่น 2 มกราคม 2550 (02012550)
3. กดปุ่ม Login
4. เมื่อ กดปุ่ม Login เรียบร้อยจะปรากฏชื่อ-สกุล มุมบนด้านขวา
5. กรณีจะเข้าเรียนในรายวิชาให้คลิกย่านสีแดง *ผู้ถือกรใช้งานสำหรับนิสิต*

Below the login form, there is a section titled 'การเข้าใช้งานระบบ...' (System Usage) with instructions for students and teachers. It mentions that students can access the system via a mobile app and provides contact information for the system administrator.

On the right side of the interface, there is a calendar for September 2018 and a 'CONTACT ME' section with a phone number '02-4737000' and a location 'ถนน - ถนน นันทนาการฝั่งขวา'.